

Download


Die folgenden Seiten sind aus dem diesem Mildenberger Titel entnommen:

ABC der Tiere 1 – Arbeitsheft, Kompakt


Bestell-Nr. 1405-31



ISBN 978-3-619-14531-7

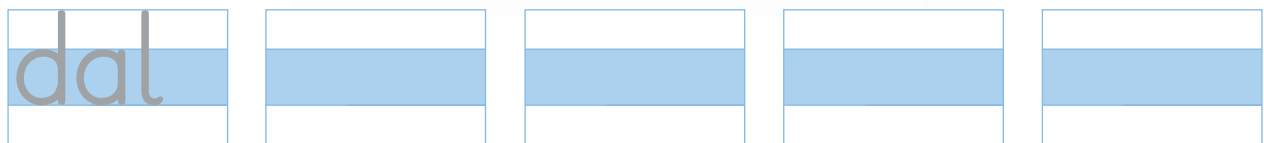

1. 




2. 



3.  — 




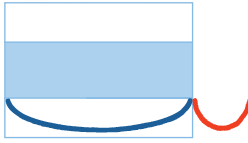


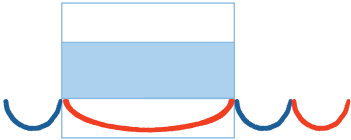

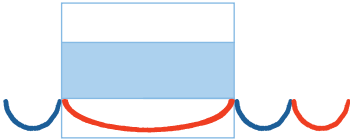
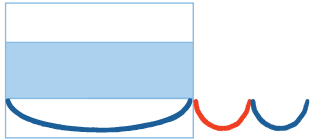


4.  —  —  —  — Del del





















- 1. Einführung der Gebärden da – de – di – do – du – del
- 2. Zu den Gebärden schreiben: ɔp 'eɪ 'ep
- 3. Silbenlauf durchführen und aufschreiben
- 4. Im Klassengespräch alle Bildwörter klären: Delfin, Nadel, Dudelsack
In Einzelarbeit Bildwörter synchron sprechen und klatschen, auf Del/del abhören und schreiben




1.  -  -  - 

2. 


  	  	  
  	  	  

3. 



		
---	--	---


•• 1. Im Klassengespräch alle Bildwörter klären: Dose, Dusche, Dino, Badewanne, Mandarine, Domino
 In Einzelarbeit Bildwörter synchron sprechen und klatschen, auf bekannte Silben abhören und schreiben
 • 2. Mit der passenden Endsilbe verbinden: Hände, Blume, Hund, Hüte, Hose, Munde, Domino
 ••• 3. Mit der Schreibraster lautgetreue Wörter schreiben: oujwog ••• Weitere Wörter mithilfe der Schreibraster ins Heft schreiben
 Leseprobe „ABC der Tiere 1 – Arbeitsheft · Kompakt“ · Bestell-Nr. 1405-31 · © Mildenberger Verlag

1. 



2.  —  — 





1.

Wer ist im



?

~~Do~~

Doris

ist im



.

ma

Wer ist am



?

Mi

ist am



.

o

Wer ist am



?

Ma


ist am




.

~~ris~~

••• 1. Ich: In Einzelarbeit die Fragen lesen, Silben abstreichen und Antworten mit zwei Farben ergänzen
 Du: In Partnerarbeit die Sätze überprüfen
 Wir: In der Klasse die Sätze präsentieren



1. 



B

Bach



D



Sch



R

Rauch



B



Schl

2.  - 

~~Kir~~chen

schmecken lecker.

Kir



Kirschen

Mio

taucht

nach Muscheln.

tauscht



•• 1. Reimwörter schreiben

• 2. Unzutreffende Wörter streichen und Sätze mit zwei Farben schreiben

1. 

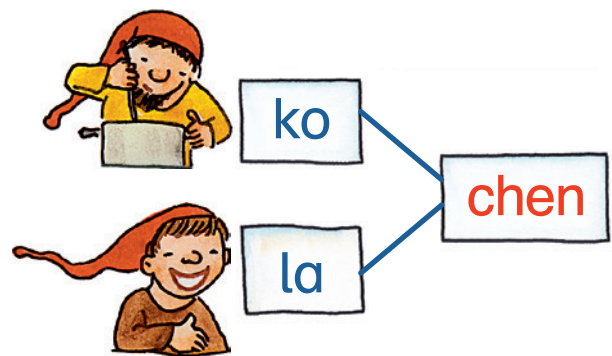
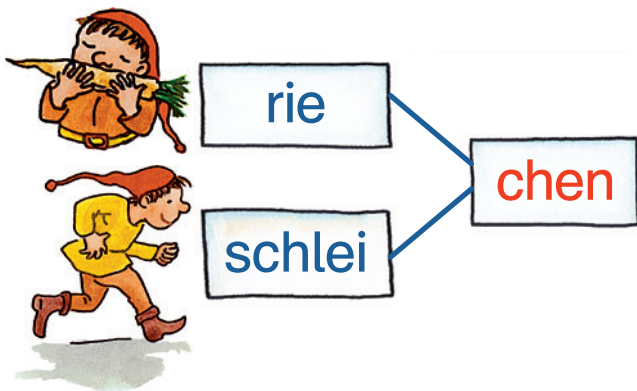
Wichtel in der Nacht

Nur heimlich in der Nacht
 der Wichtelmann erwacht.
 Am Tag im hellen Licht
 sieht man den Wichtel nicht.



2. 

Was Wichtel machen:



Blank writing lines for the first diagram.

Blank writing lines for the second diagram.

Blank writing lines for the first diagram.

Blank writing lines for the second diagram.

1.  – 



Tiger sind

Ihre Heimat ist

Tawu muss die hüten.

Er fürchtet die

In der macht er ein Feuer.



2.  Beschreibe ein Tier.

- 1. Im Klassengespräch mögliche Lösungen besprechen
In Einzelarbeit passende Wörter mit zwei Farben in die Lücken schreiben und im Wörterpool abstreichen
- 2. Mithilfe der Schreibtabelle einen eigenen Text schreiben

Download

Die folgenden Seiten sind aus dem diesem Mildenerger Titel entnommen:



ABC der Tiere 1 – Schreiblehrgang Druckschrift, Kompakt

Bestell-Nr. 1405-32

ISBN 978-3-619-14532-4



1.  







D D D D D D d d d d



2. 

 D D D D D D D D D D 


 d d d d d d d d d d d d 

 da  da

 del  del

 du  du

- 1. Im Klassengespräch die Schreibweise mit den Einspurbuchstaben einführen und mit Ankerbild und Lautgebärde vertiefen; Die Phasen der Schreibbewegung durch Mitsprechen unterstützen: D = runter – Sprung – rechts herum, d = links herum – auf – ab; Buchstaben auf der Grundlinie nachspüren
- 2. Die Reihen fortsetzen; Benennung des einzelnen Konsonanten „D/d“ = „Starter von Da/da“



1.



da de di do du


Da De Di Do Du

2.



di

di



Do

Do



Del

Del



del

del

3.



Blank writing lines for step 3.





3. 



Do se

Blank writing lines for the word 'Dose'.

Blank boxes for syllable division of 'Dose'.

Blank writing lines for the word 'Dose'.



Do ris

Blank writing lines for the word 'Doris'.

Blank boxes for syllable division of 'Doris'.

Blank writing lines for the word 'Doris'.

2. 

das das

der der

3. 

das



der



Blank writing lines.



Blank writing lines.



1. 



2. 

ch ch ch ch ch ch ch ch ch ch 

3. 



ich

ich

dich

dich

hoch

hoch

nicht

nicht

nach

nach

durch

durch

1. 



Dach

Dach



Buch

Buch



Nacht

Nacht



Licht

Licht



Woche

Woche



rechnen

rechnen

2.  



ma



brau

chen



su



1. 

in Indien. Tiger leben

Tiger leben

haben ein schönes Fell. Sie

Sie

Sie durch das Dickicht. schleichen

Sie

laut. fauchen Sie